

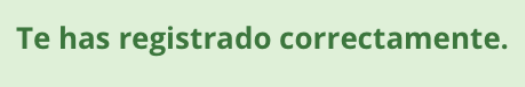


INSTRUCTIVO HABILITACIÓN CUENTA GESCOVID En 7 simples pasos

1. Abra su navegador e ingrese a www.gescovid.cl
2. En el menú superior derecho haga click en acceso 
3. Haga click en el link registrarse 
4. Complete todos los datos solicitados en el formulario, en caso de no poseer correo electrónico puede, previamente, crear uno en gmail.com u otro servidor de correo de su preferencia
5. Elija una contraseña de 6 caracteres que pueda recordar o puede anotarla, será su llave para ingresar al sistema
6. De inmediato recibirá su confirmación en la pantalla 
7. Puede comenzar a utilizar su cuenta.

